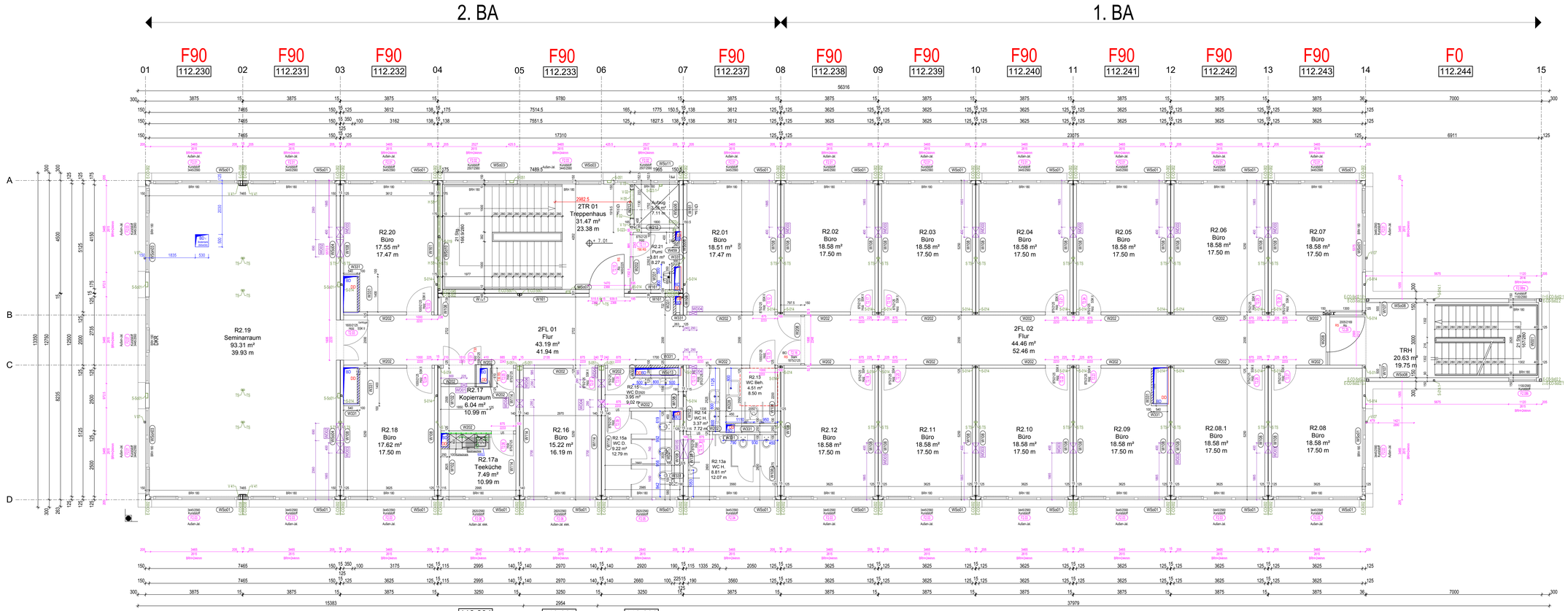

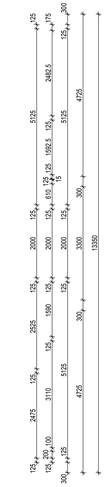

WD01 = 225 x 125 mm
UK=2350mm
Überströmöffnung mit Gitter
22lk/120 Leibung mit GKF verkleiden

WD02 = 690 x 245 mm (Gerippeöffnung)
OK=UKD - 40mm
Leibung mit 20 mm GKF verkleiden

WD03 = 740 x 640 mm (Gerippeöffnung)
UK=OK RFB + 200mm
Leibung mit 20 mm GKF verkleiden
(WD für Sanitär)

WD03 = 400 x 60 mm (Gerippeöffnung)
UK=OK RFB
Leibung nicht mit GKF verkleiden
(WD für ELT)

WD04 = 290 x 140 mm (Gerippeöffnung)
OK=UKD - 40
Leibung mit 20 mm GKF verkleiden
(WD für ELT)

Wandverstärkung Teeküche:
Sperrholz d=18mm, h=300 mm,
OK 2050 mm über OK BR

Höhe Innentüren ab OK BR
Höhe Außentüren ab OK BR
UK Lochmaß Fenster ab OK BR

OK FFB = Oberkante Fertigfußboden
OK RFB = Oberkante Rohfußboden
OK BR = Oberkante Bodenrahmen

± 0.00 = OK FFB
-108 mm = OK RFB

Wand wird vor Ort beplankt, Metallständer lose zur Seite geschoben

Wand wird komplett vor Ort montiert

Wand wird vor Ort beplankt (Wand offen lassen)

Detail X'

zwischen Achse 13-14 Flurbereich

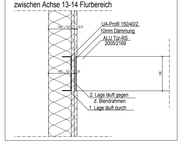

WS01
AwCd01-15-200 -F30 (118+125)
8mm Eternit
100mm Mineralwolle
18mm Gipsfaserplatte
18mm Gipsfaserplatte
263mm
100mm Ständerwand
100mm Dämmung
Dampfbremse
12,5mm GKF
12,5mm GKF
125mm

WS03
8mm Eternit
100mm Mineralwolle
18mm Gipsfaserplatte
18mm Gipsfaserplatte
263mm
125mm Ständerwand
60mm Dämmung
60mm Dämmung
Dampfbremse
12,5mm GKF
12,5mm GKF
150mm

WS04
25mm Profil eingerückt
100mm Ständerwand
100mm Dämmung
12,5mm GKF
12,5mm GKF
150mm

WS05
12,5mm GKF
12,5mm GKF
50mm Ständerwand
125mm Ständerwand
100mm Dämmung
12,5mm GKF
12,5mm GKF
225mm

WS06
Unterpanrbahn B1
10mm Profil eingerückt
100mm Ständerwand
100mm Dämmung
15mm GKF
12,5mm GKF
0,5mm Blech
12,5mm GKF
Brauf vorw Brandwand
(312,5mm Ständerwand)
150,5mm

WS07
Unterpanrbahn B1
10mm Profil eingerückt
100mm Ständerwand
100mm Dämmung
12,5mm GKF
12,5mm GKF
0,5mm Blech
12,5mm GKF
Brauf vorw Brandwand
(312,5mm Ständerwand)
148mm

W102
VwCd02 (115)
Unterpanrbahn
15mm Profil eingerückt
75mm Ständerwand
60mm Dämmung
12,5mm GKF
12,5mm GKF
115mm

W108
VwCd02-25 (125)
Unterpanrbahn
25mm Profil eingerückt
75mm Ständerwand
60mm Dämmung
12,5mm GKF
12,5mm GKF
125mm

W114
VwCd08-15 (140)
Unterpanrbahn
15mm Profil eingerückt
100mm Ständerwand
100mm Dämmung
12,5mm GKF
12,5mm GKF
140mm

WSo10
Unterpanrbahn
12 mm Luftspalt
125mm Ständerwand
60mm Dämmung
60mm Dämmung
12,5mm GKF
12,5mm GKF
0,5mm Blech
12,5mm GKF
175mm

W138
Unterpanrbahn
15mm Profil eingerückt
150mm Ständerwand
60mm Dämmung
60mm Dämmung
12,5mm GKF
12,5mm GKF
190mm

W161
Unterpanrbahn B1
100mm Ständerwand
100mm Dämmung
12,5mm GKF
12,5mm GKF
0,5mm Blech
12,5mm GKF
138mm

W202
12,5mm GKF
12,5mm GKF
75mm Ständerwand
60mm Dämmung
12,5mm GKF
12,5mm GKF
125mm

W212
12,5mm GKF
12,5mm GKF
100mm Ständerwand
100mm Dämmung
20mm GKF (Aufzug)
20mm GKF (Aufzug)
165mm

W331
VwCd01-RH (100)
75mm Ständerwand
60mm Dämmung
12,5mm GKF
12,5mm GKF
100mm

W107
VwCd01-25 (125,PE)
Unterpanrbahn
25mm Profil eingerückt
75mm Ständerwand
60mm Dämmung
Dampfbremse
12,5mm GKF
12,5mm GKF
125mm

W301
AwCd01-15-XXX -F30 (15+125)
15mm Gipsfaserplatte
15mm
100mm Ständerwand
100mm Dämmung
Dampfbremse
12,5mm GKF
12,5mm GKF
125mm

WSo08
15mm Gipsfaserplatte
15mm
125mm Ständerwand
60mm Dämmung
60mm Dämmung
Dampfbremse
12,5mm GKF
12,5mm GKF
150mm

W228
IwCd30 (250)
12,5mm GKF
12,5mm GKF
50mm Ständerwand
150mm Ständerwand
100mm Dämmung
12,5mm GKF
12,5mm GKF
250mm

WSo11
8,0mm Eternit
100m Mineralwolle
18mm Gipsfaserplatte
18mm Gipsfaserplatte
263mm
125mm Ständerwand
60mm Dämmung
60mm Dämmung
Dampfbremse
12,5mm GKF
15mm Gipsfaserplatten
152,5mm

WSo13
100mm Ständerwand
100mm Dämmung
12,5mm GKF
12,5mm GKF
125mm

ALHO-Rahmen dynamische Stahlliste

(P10116) Universität zu Köln

ZEICHNUNG: PRODUKTIONSPLAN 2.OG

DATUM/ZEIT: 02.07.2013 /1513

ERSTELLER: VORJ

POS.	MATERIALBEZ.	ABMESSUNGEN HÖHE	ABMESSUNGEN LÄNGE	ANZAHL
E-CO-002	Eckstütze mit Stahlwinkeln, 180/6, L 70/9	3100 mm	180 mm	46 Stück
E-CO-038	Eckstütze 2xUPE 200	3100 mm	11 mm	4 Stück
E-CO-044	Eckstütze mit Stahlw. u. QR. 180/6, L70/9, QR80/8, Re	3100 mm	180 mm	1 Stück
E-CO-045	Eckstütze mit Stahlw. u. QR. 180/6, L70/9, QR80/8, Li	3100 mm	180 mm	1 Stück
E-CO-So01	Zwischenstütze, QR 80/8	3100 mm	80 mm	2 Stück
E-CO-So02	Eckstütze, QR 100/8	280 mm	100 mm	8 Stück
E-CO-So02.2	Eckstütze, QR 100/8	2940 mm	100 mm	4 Stück
H 05	UNP 100	0 mm	1128 mm	1 Stück
H 58	IPE 160, 82 mm sichtbar	0 mm	2028 mm	2 Stück
S TS	Transportstütze, geschweißt	3100 mm	60 mm	32 Stück
S-014	Zwischenstütze, QR 70/8	3100 mm	70 mm	37 Stück
S-014.1	Zwischenstütze, QR 70/8	3140 mm	70 mm	2 Stück
S-019	Zwischenstütze, QR 80/8	3100 mm	80 mm	1 Stück
S-023	Zwischenstütze, RR 120x80x8	3100 mm	80 mm	2 Stück
S-023.1	Zwischenstütze, RR 120x80x8	3500 mm	80 mm	1 Stück
S-051	Zwischenstütze, RR 160x90x8	3100 mm	90 mm	7 Stück
S-So01	Stütze, RR 200 x 100 x 8	3100 mm	200 mm	4 Stück
TS	Transportstütze, geschraubt	3100 mm	60 mm	10 Stück
V 02	UNP 100	2508 mm	13 mm	2 Stück
V 07	Transportst.von außen aufgeschr.+2xFl.60x10, 200 lang	3420 mm	70 mm	4 Stück
V 15	Stütze ohne Rippen, QR 80/5	3100 mm	80 mm	2 Stück
V 41	Fl. 176 x 3	2900 mm	176 mm	4 Stück

04	KC-H: Anordnung WD	15.07.13	KOR
03	Änderung lt. Ab 3 v. 11.07.2013	12.07.13	KOR
02	Freigabe für 2. Bauabschnitt erteilt	09.07.13	KOR
01	Änderung von Änderung 01 v. 21.06.2013	25.06.13	KOR

Änderung	Prüfdatum	Name	Datum	Name
	25.07.2013	BKM	Um Datum	Name

In Prüfung: VORJ
Datum: 15.07.2013 08:12
Freigegeben: VORJ
Datum: 15.07.2013 08:12

Planinhalt:
PRODUKTIONSPLAN
2.OG

Leistungsphase: Ausführungsplanung

Kunde:
Universität zu Köln, Der Kanzler

Projektnummer:	P10116
Zeichnungsnummer:	01070154
Erstellungsdatum:	02.07.2013
Datum:	23.05.2013
Projekt K.Nr.:	122884 000
Kund. K.Nr.:	
Kunden-Nr.:	112000
Artikel-Nr.:	0040084

M 1/50

freigegeben

ALHO Systembau GmbH
Industriestraße 1
D-51597 Morsbach
Telefon +49 (0)2294 696 111
Telefax +49 (0)2294 696 148
www.alho.com
info@alho.com

Für diese Zeichnung behalten wir uns alle Rechte vor. Ohne unsere Zustimmung darf sie weder vervielfältigt noch Dritten zugänglich gemacht werden oder für einen anderen Zweck verwendet werden (UWG 2004 1901 NW).

Allgemeintoleranzen nach DIN 2768-mK
J:\Projekte\122884\Produktion\Plan\

H/B = 841 / 1500 (1.26m²)

Abfalzart 2012