



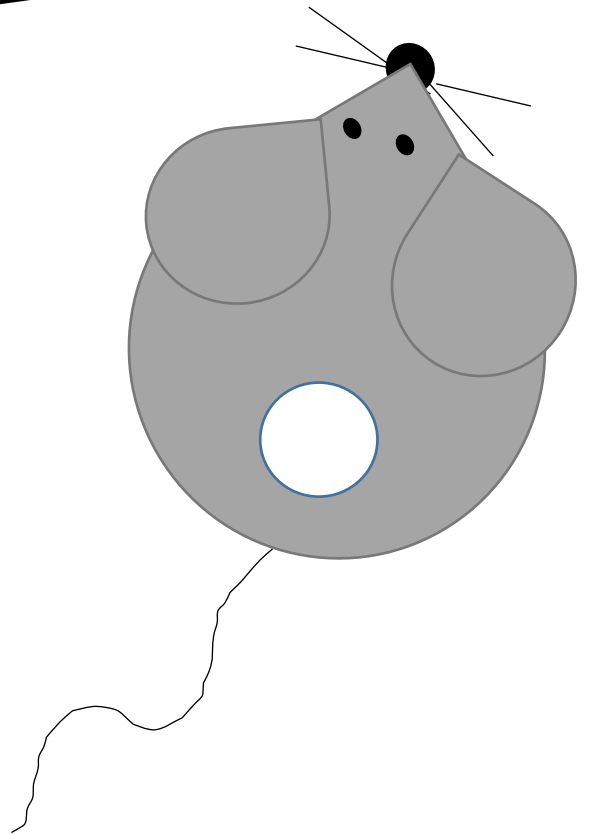

Fingerpuppen - Kiwi und seine Freunde


Das brauchst du:
Schere, Prickelnadel,
Filzunterlage

Bastelanleitung:

1. Schneide Kiwi und seine Freunde aus.
2. Prickele die weißen Kreise in den Tieren mit deiner Prickelnadel aus.
3. Jetzt kann das Spiel losgehen: Stecke deine Finger durch die Löcher und du kannst die Geschichte von Kiwi und seinen Freunden nachspielen! Viel Spaß 😊









Memory- Kiwi und seine Freunde

-Schneide die Spielkarten aus und du kannst das Memory mit einem Freund oder einer Freundin spielen.



Der Fisch




Die Brille



Das Bett




Das
Klebeband




Die
Schildkröte
Kiwi



Der Waschbär
Willi




Die Maus Mila



Der Krebs




Die Kamera



Das Zebra Zoe



Die Badehose



Die Sandburg



Der Koffer



Der Frosch